

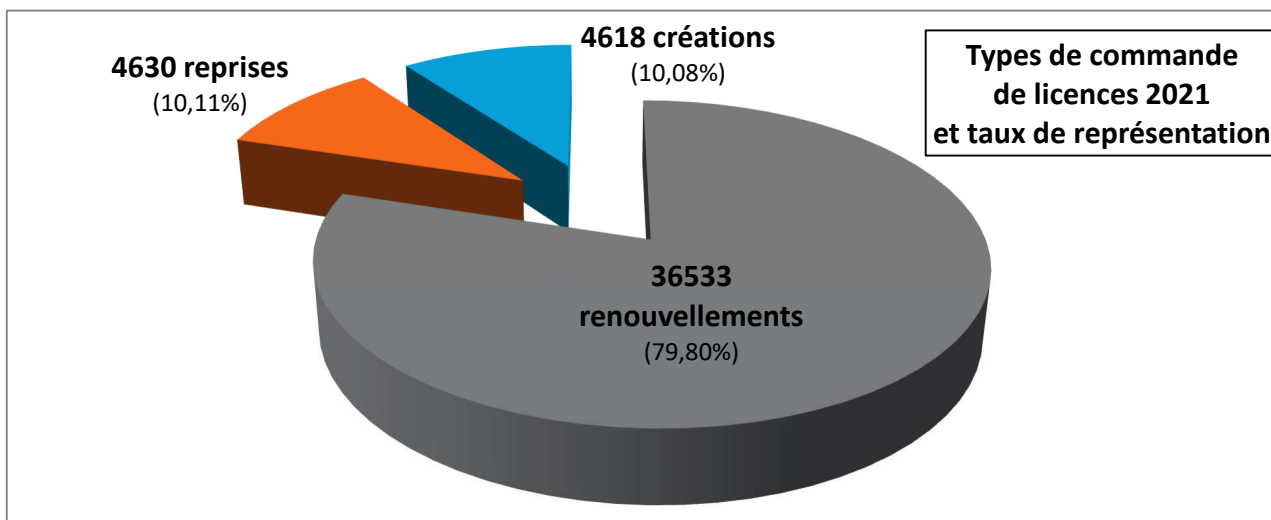
## STATISTIQUES DES LICENCES DE LA LIGUE DE GOLF DE LA REGION SUD - PROVENCE ALPES COTE D'AZUR EN 2021

**1/ Malgré la crise sanitaire, le volume de licenciés a connu une progression record de 8.23 % en 2021**

Année		2017	2018	2019	2020	2021
<b>Licenciés</b>		<b>42019</b>	<b>42420</b>	<b>43172</b>	<b>42298</b>	<b>45781</b>
	<i>Progression</i>	+0,1 %	+0,95 %	+1,8%	-2%	+8.23%
-	<b>dont Femmes</b>					
	<i>Taux</i>	30,6 %	30,2 %	30%	30%	29.5%
-	<b>dont Jeunes -19 ans</b>					
	<i>Taux</i>	8,6 %	8,4 %	8,9%	8.7%	+9%
<b>Création de nouveaux licenciés</b>		<b>3438</b>	<b>3350</b>	<b>3605</b>	<b>3221</b>	<b>4618</b>
	<i>Taux</i>	8,2 %	7,9 %	8,4%	7.6%	+10%

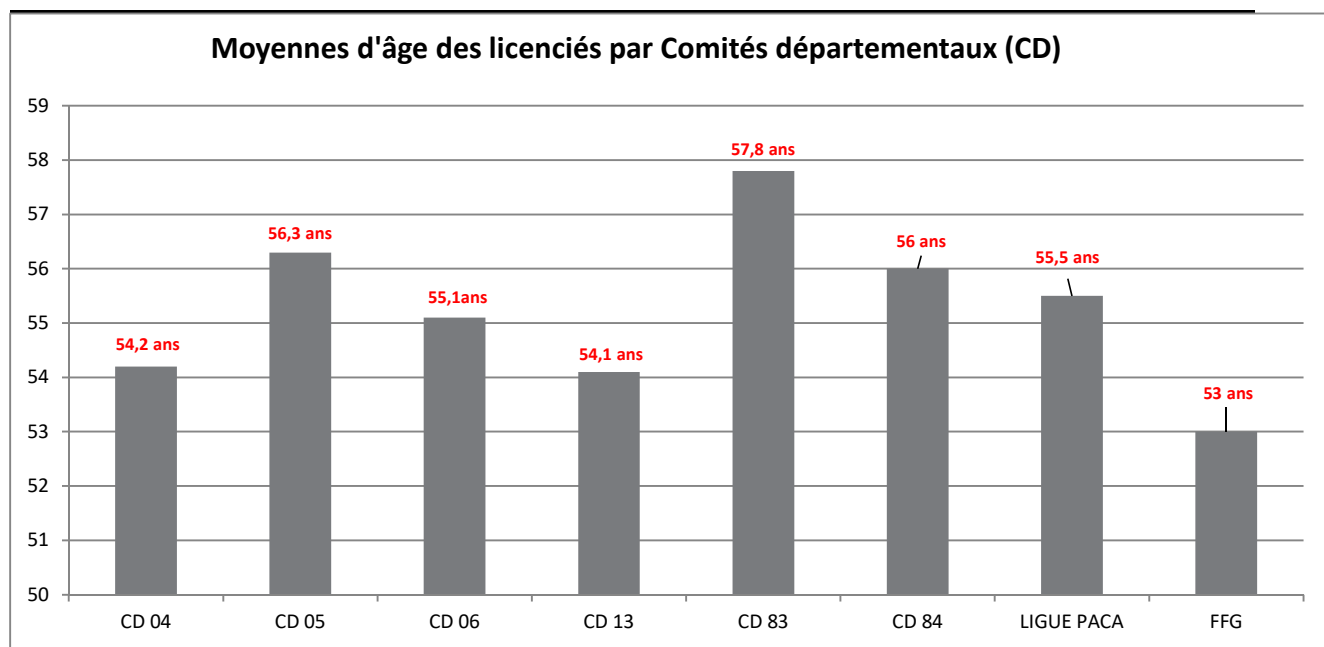
- En 2021, la crise sanitaire n'a pas affecté la progression des commandes de licence contrairement à 2020 où une baisse de 2% avait été enregistrée. C'est, ainsi, qu'une progression de 8.23% a été observée par rapport à 2020 (+3483 licences) tout en dépassant l'année record de 2019 (+2609 licences)..  
 → Sur les 5 dernières années l'évolution est de 9% au-delà de l'objectif fixé de 5% ;
- La progression positive des licences est observée essentiellement dans les clubs (58 sur 71). En revanche, le golf d'entreprise et ses 83 associations sportives connaissent une lente érosion. Il est estimé qu'une partie des détenteurs de licence ont rejoint les clubs de golf avec terrain ;  
 → Un effort particulier devra être entrepris pour redynamiser les associations sportives d'entreprises et de municipalités
- La tendance ascendante du niveau de licence est également constatée à l'échelle nationale dans toutes les ligues avec + 8.4% de licences supplémentaires et s'explique par le fait que le golf a eu la chance d'être parmi les sports de plein air pouvant continuer à se pratiquer malgré la pandémie.  
 → La Ligue se classe à la 4<sup>ème</sup> place nationale avec 10,5% du volume global de licenciés en France (45781 / 436846) ;
- Le pourcentage de féminisation se maintient autour de 29.5 % (13510 licences) ;  
 → Ce pourcentage reste supérieur au taux national (26,9 %) mais doit être amélioré ;
- Le nombre de jeunes licenciés de moins de 19 ans connaît une sérieuse progression (+438 licences) et représente 9% du volume total.  
 → Ce taux évolue favorablement et tend à se rapprocher du seuil raisonnable de 10% ;
- L'appartenance à une association sportive (lien 1) est en décroissance constante (17834 licences en 2021, 18000 en 2020 et 18811 en 2019) soit 39% des licenciés contre 48% au niveau national.  
 → L'impact négatif enregistré en lien 1 est dû principalement à une érosion des renouvellements de licenciés dans les AS non gestionnaires (11072 en 2021 pour 11156 en 2020 et 11748 en 2019) et dans les AS d'entreprises et de municipalités (2763 en 2021 pour 2970 en 2020 et 2998 en 2019) ;
- Parallèlement, le taux de licenciés indépendants (lien 3 et 13) est en forte hausse de 14% (22366 licenciés en 2021 pour 19625 en 2020)  
 → Cela s'explique par le fait que 32 % des licenciés ne sont pas classés et recherchent exclusivement une pratique de loisir (14574/45781) en ayant recours au greenfee et en étant des nomades des parcours ;
- La distance moyenne en km entre les clubs et leurs licenciés (lien 1 et 2) est de 31.1 km.  
 → Cette distance moyenne en légère augmentation s'explique partiellement par le nombre de licenciés ayant fait l'objet d'un transfert d'une autre ligue.

## 2/ Une hausse spectaculaire de créations et de reprises de licence est enregistrée en 2021...



- La croissance de licences en 2021 est essentiellement due à une forte progression des créations de nouvelles licences (+ 4618 créations en 2021 pour 3221 en 2020 et 3605 en 2019). Cette progression est surtout observée dans les golfs 18 et 9 trous (+ 3357 en 2021) et dans une moindre mesure dans les structures pratiques et compacts (+ 678 en 2021).  
 → L'objectif seuil de 10% par rapport au volume total de licenciés est atteint.
- Le nombre de reprise de la licence fédérale (après une année d'interruption) connaît également une hausse encourageante de 38% soit 4630 reprises (+ 1271 licences en 2021).

## 3/ L'âge moyen des golfeurs licenciés maintient à un niveau élevé de 55.5 ans en 2021...



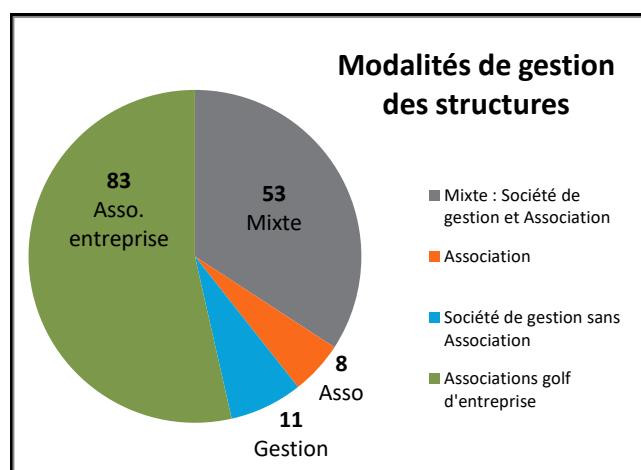
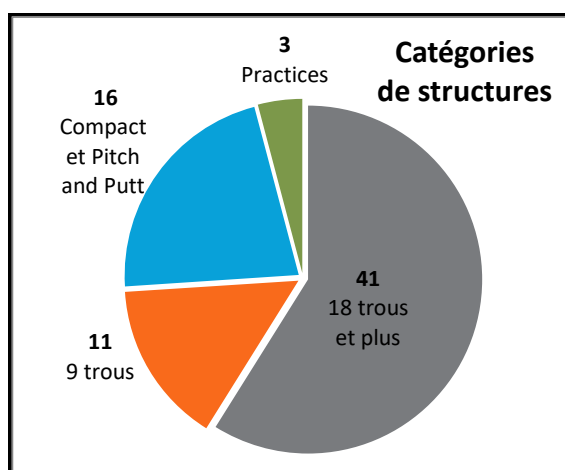
- Il est observé un léger tassement du vieillissement chronique de la population des licenciés en région Sud - PACA : 54,7 ans en 2016 ; 55,1 ans en 2017, 55,6 ans en 2018, 55,7 ans en 2019, 56,1 ans en 2020 et 55.5 ans en 2021. La moyenne nationale se maintient à 53 ans ;
- Le taux de séniors (plus de 50 ans) représente 69 % du nombre total de licenciés.
- Le département du Var connaît la plus importante moyenne d'âge tandis que les Bouches du Rhône la moins importante ;  
 → La Ligue, les Comités départementaux et les Clubs doivent prioriser la recherche d'une clientèle de jeunes en s'affirmant davantage dans le golf scolaire et universitaire et en valorisant l'attractivité des écoles de golf.

#### 4/ La progression des licenciés concerne tous les départements de la région Sud en 2021...

Département	04	05	06	13	83	84
<b>Nombre d'équipement</b>	4	2	19	16	22	8
<b>AS Golf d'entreprise</b>	2	0	30	34	6	4
<b>Licenciés</b>	<b>1474</b>	<b>589</b>	<b>12811</b>	<b>14976</b>	<b>11716</b>	<b>4033</b>
<i>Evolution 2020-2021</i>	159	17	1027	1148	737	293
<i>Taux de progression</i>	12%	3%	8,7%	8,3%	6,7%	7,8%
<b>- dont Jeunes -19 ans</b>	<b>157</b>	<b>31</b>	<b>1268</b>	<b>1420</b>	<b>950</b>	<b>294</b>
<i>Progression 2020-2021</i>	3	2	168	146	83	34
<i>Taux</i>	2%	7%	15,3%	11,5%	9,6%	13.1%
<b>Création de nouveaux licenciés</b>	<b>168</b>	<b>49</b>	<b>1515</b>	<b>1401</b>	<b>1044</b>	<b>434</b>
<i>Progression 2020-2021</i>	54	12	534	390	208	193
<i>Taux</i>	47,4%	32,4 %	54,4 %	38,6 %	24.9%	80.1%

- Les trois départements du littoral méditerranéen (Alpes Maritimes, Bouches du Rhône et Var) concentrent la plus forte proportion d'infrastructures goliques et atteignent chacun des volumes de licenciés supérieurs ou identiques aux Ligues de Centre Val de Loire (13326) ou de Bourgogne Franche Comté (11750). Ils intègrent le top 10 français des départements de plus de 10.000 licenciés ;
- Tous les comités départementaux sont en hausse. Les Alpes Maritimes et les Bouches du Rhône enregistrent plus de 1000 licenciés supplémentaires notamment des jeunes ;
- Le nombre de création de nouveaux licenciés est en belle évolution rattrapant les insuffisances observées en 2020 à cause de la pandémie.

#### 5/ Statistiques par structures de golf et par modalités de gestion...



- Les 71 structures, du grand resort au petit practice, offrent une gamme variée pour la pratique de la discipline à tous les niveaux adaptés à tous les moyens financiers.
- On observe, la création du Tee golf practice de Vaison la Romaine (84) ;
- Le nombre d'associations sportives d'entreprise s'élève à 83 pour 2751 licenciés (6% du nombre total de la ligue) ; Une quinzaine de projets de réalisation de nouvelles structures sont à l'étude et suivis avec la ffgolf (Puy Saint Vincent, Crots, La Roquette sur Siagne, Martigues, Cassis, Istres, Aix Golf, Castellet, Fréjus, Bandol, Hyères, Cavaillon, Valréas, ...).

## 6/ Podium des clubs en nombre de licenciés en 2021...

- Sept clubs enregistrent un nombre de licenciés supérieur à 1000. Le top 10 des clubs qui concentrent le plus grand nombre de licenciés est le suivant :

Classement des meilleurs clubs en nombre de licenciés 2021		
1 - La Bastide de La Salette	1736	16 %
2 - Pont Royal	1387	12 %
3 - Frégate Provence	1322	1.5 %
4 - Avignon Chateaublanc	1203	8.4 %
5 - Opio Valbonne	1188	44 %
6 - La Vanade	1067	16 %
7 - Valescure	1035	3.9 %
8 - Valgarde	998	-4,1%
9 - Le Provençal	996	37.6 %
10 - Saint Donat	819	5.8 %

- Les meilleures progressions de licenciés par rapport à 2020 dans les golfs de catégorie « 18 trous ou plus » et catégorie « Autres structures » (9 trous, 6 trous, Compact, Pitch and Putt, Practice) sont les suivantes :

Golfs 18 trous et plus	Nb	Evolution
1 - Opio Valbonne	+ 364	+ 44 %
2 - La Bastide de La Salette	+ 239	+ 16 %
3 - Pont Royal	+ 147	+ 12 %
4 - Old Course Cannes	+ 101	+ 13 %
5 - Sainte Maxime	+ 99	+ 16 %

Autres structures	Nb	Evolution
1 - Le Provençal	+ 272	+ 38 %
2 - Démocratique Golf	+ 178	+ 75 %
3 - Training Center Aix Marseille	+ 175	+ 73 %
4 - La Vanade	+ 147	+ 16 %
5 - Robion Driving Golf	+ 90	+ 71 %

- Le top 10 des clubs qui enregistrent en 2021 le plus grand nombre de jeunes licenciés de moins de 19 ans sont les suivants :

Classement des meilleurs clubs en nombre de licenciés 2021		
1 - La Bastide de La Salette	351	1.2 %
2 - Saint Donat	205	22.8 %
3 - Opio Valbonne	173	51.8 %
4 - Pont Royal	157	4.7 %
5 - Old Course Cannes	155	13.1 %
6 - Valescure	143	5.9 %
7 - Aix Marseille	138	23.2 %
8 - Le Provençal	127	13.4 %
9 - Golf Up	110	3.8 %
10 - La Vanade	108	-1.8 %
11 - Frégate Provence	101	-7,3 %

- En ce qui concerne le golf d'entreprise, les AS sont classées selon deux catégories (AS plus de 50 licenciés en 2020 et AS moins de 51 licenciés en 2020. Les tops 5 sont les suivants :

Classement AS Plus de 50 licenciés en 2020	Lic. 2021	Evolution
1 - ASPTT Marseille	337	5.3%
2 - ASSE CMCAS Marseille	284	-5.3%
3 - CSA Golf Marine Toulon	140	-6.7%
4 - ATSCAF Bouche du Rhône	107	2.9%
5 - AILES SP AIRBUS Hélicoptères	103	-9.7%

Classement AS Moins de 51 licenciés en 2020	Lic. 2021	Evolution
1 - AS CEA DE CADARACHE	45	-4.3 %
2 - AS CSA EAALAT	45	0 %
3 - AS LOTO Vitrolles	42	2.4 %
4 - Energie Sportive Avignonnaise	36	-42.9 %
5 - Atom sports golf Orano Pierrelatte	37	-7.5 %